

OSIEDLE LITERACKIE

+48 534 87 87 87
www.charbud.pl biuro@charbud.pl

PROJEKT 8 BUDYNKÓW MIESZKALNYCH WIELORODZINNYCH
Z GARAZAMI PODZIEMNYMI I INSTALACJI GAZU
PRZY UL. SŁOWACKIEGO W RADZYMINIE
NA DZ. EW. NR 28/4, 28/5, 28/6 Z OBR. 05-05.
JEDNOSTKA EWIDENCYJNA 143409_4.
KATEGORIA OBIEKTU XIII.

PLAN SYTUACYJNY



BUDYNEK C PIĘTRO +3

MIESZKANIE C.39
nr mieszkania

| LICZBA POKOI | POWIERZCHNIA UŻYTKOWA | WYSOKOŚĆ (w stanie deweloperskim) |
|--------------|-----------------------|--------------------------------------|
| 2 | 41,67 m ² | 2,64 |


WYKAZ POWIERZCHNI POMIESZCZEŃ

| | |
|--------------------|----------------------|
| 0. BALKON | 5,43 m ² |
| 1. PRZEDPOKÓJ | 3,89 m ² |
| 2. SALON Z ANEKSEM | 20,70 m ² |
| 3. SYPIALNIA | 12,75 m ² |
| 4. ŁAZIENKA | 4,33 m ² |


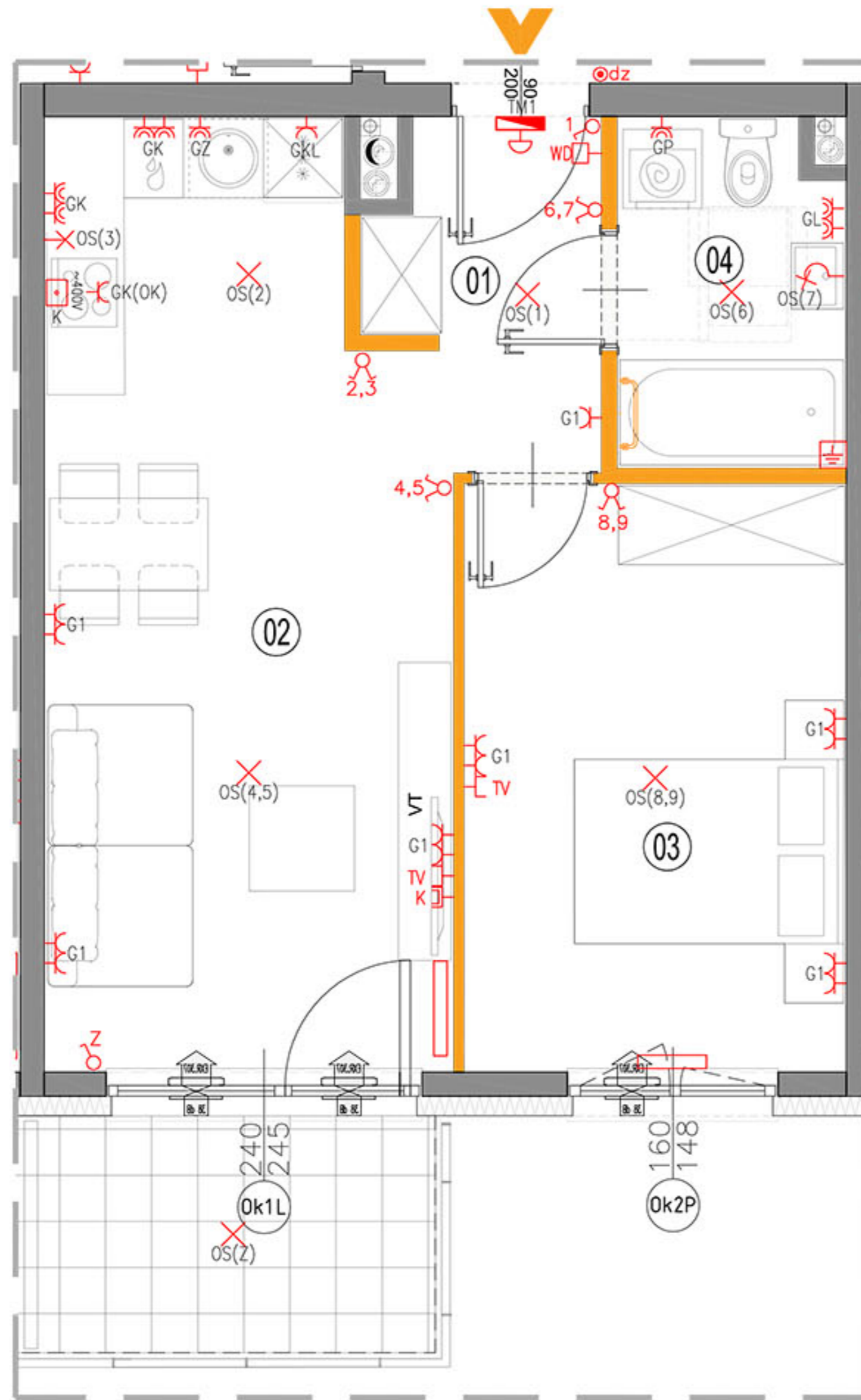
LOKAL NR C.39 SKŁADA SIĘ Z DWÓCH
IZB, PRZEDPOKOJU I ŁAZIENKI



CHARBUD DEVELOPMENT SP. Z O. O. SP. K.
ul. Zdziarska 60A, 03-289 Warszawa
www.charbud.pl



A3 Creative Design Sp. J.
03-1114 Warszawa, ul. Krokwi 28/14
tel.: +48 503 022 960, 698 623 373 e-mail: info@a3cd.pl



LEGENDA OPISU OKNA:

Sm - szerokość w świetle muru
Hm - wysokość w świetle muru

* Szerokości i wysokości okien mogą ulec
nieznacznym zmianom, w zależności od
technologii okien.



| | | | | | | | | | | | |
|--|-----------------------------|--|--|--|-----------------------------------|--|-------------------------------|--|---|--|--------------------------------------|
| | ściany nierozbieralne | | pion wentylacyjny - kuchnia / łazienka | | łącznik oświetleniowy 1-biegunowy | | domofon | | wypust ścienny zakończony kółką | | RTV-gniazdo RTV/SAT -gniazdo 2x RJ45 |
| | ściany rozbieralne | | pion wentylacyjny - okap kuchenny | | łącznik oświetleniowy 2-biegunowy | | dzwonek | | pojedyncze/podwójne gniazdo wtyczkowe | | grzejnik |
| | pion kanalizacji sanitarnej | | okap kuchenny | | łącznik schodowy | | wypust oświetleniowy sufitowy | | gniazdo wtyczkowe bryzgoszczelne | | grzejnik łazienkowy |
| | nawiewzak okienny | | tablica elektryczna i teletechniczna | | łącznik bryzgoszczelny | | wypust oświetleniowy ścienny | | puszka przyłączeniowa kuchni elektrycznej | | |

KARTA KATALOGOWA JEST ZAŁĄCZNIKIEM DO UMOWY.

Powierzchnia liczona wg normy PN-ISO 9836:1997 w stanie wykończonym. Suma powierzchni wszystkich pomieszczeń = powierzchnia użytkowa lokalu. Wymiary podane są w stanie surowym. Wymiary i powierzchnie mogą ulec nieznacznym zmianom. Instalacje oraz urządzenia elektryczne, sanitarne i drzwi wewnętrzne nie stanowią wyposażenia lokali. Przedstawiono przykładowe rozmieszczenie urządzeń sanitarnych i kuchennych. Podłoża pod posadzki wykonane ze sztychli. Na warstwy wykończeniowe przewidziano 2cm. Zabrania się ingerencji w elementy nośne budynku oraz sztychty instalacyjne.